

Compte Rendu

Excel 2019-Intermédiaire - Français Canadien



ISOGRAD (TOSA)

Madame fst_1641347 Ist_1641347

ID du candidat : 1641347

Score : 30/100

Test passé le 27 octobre 2023



1. Résultat

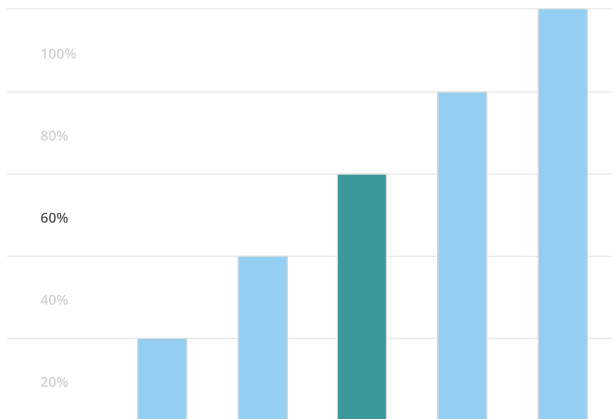
SCORE



Le candidat a obtenu un score moyen de 30/100 à ce test sur Excel 2019. Il a réussi à désactiver le calcul automatique et créer un thème de couleurs personnalisé, démontrant ainsi une compréhension des environnements et méthodes. Cependant, il n'a pas réussi à personnaliser un graphique en secteurs ni ajouter un niveau à un "Plan", indiquant une difficulté avec la mise en forme et la gestion des données. De plus, le candidat ne semble pas savoir appliquer une mise en forme conditionnelle complexe ou utiliser les fonctions SI et OU pour effectuer des calculs. Enfin, il n'a pas réussi certaines questions pratiques telles que supprimer une mise en forme ou afficher le contenu d'une cellule dans une forme.

2. Compétences

Environnement et Méthodes

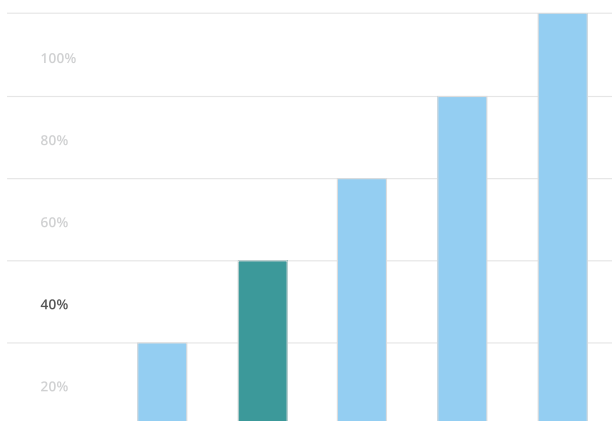


Analyse par l'IA générative Beta

Ce domaine couvre l'environnement du logiciel : éléments de la fenêtre, personnalisation du ruban, ou encore barre d'accès rapide. Il comporte aussi des questions relatives à l'enregistrement, la protection et l'impression des documents ainsi que leur mise en page.

Le candidat n'a pas réussi à ajouter des données dans un graphe ni à connaître l'effet d'un double clic sur une valeur d'un tableau croisé dynamique. Le candidat ne semble pas savoir comment protéger une feuille mais a réussi à créer un thème de couleurs personnalisé, créer un graphe sparkline et imprimer les intitulés de ligne. Le candidat est capable de désactiver le calcul automatique mais n'a pas pu afficher le contenu d'une cellule dans une forme ni insérer une liste déroulante dans une cellule. En revanche, le candidat sait saisir une date.

Calculs

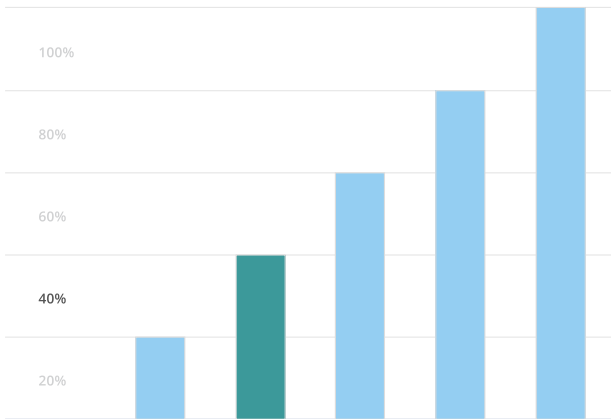


Analyse par l'IA générative Beta

Les questions de ce domaine Excel portent sur les formules simples (pour les niveaux initiaux : SOMME), et les formules complexes (pour les niveaux plus avancés : bases de données, RECHERCHEV, INDEX etc.).

Le taux de réussite du candidat pour ce domaine est inférieur à 25%. Le candidat n'a pas été en mesure d'utiliser la fonction RECHERCHEV ou SI ET OU correctement. Cependant il a su appliquer correctement la mise en forme conditionnelle complexe avec succès ainsi que utiliser correctement NB.SI pour effectuer des calculs basiques.

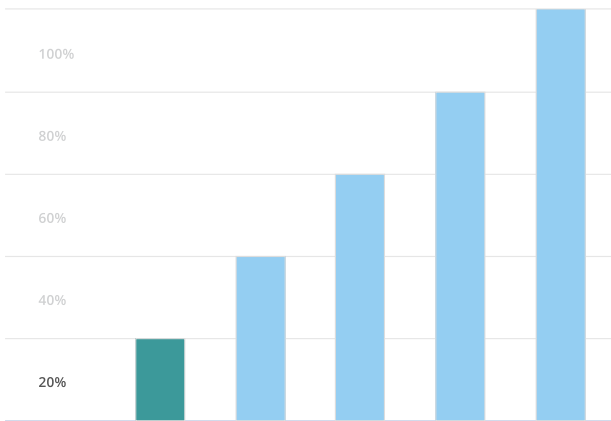
Mise en forme



Analyse par l'IA générative Beta

Ce bloc de compétences inclut des questions sur le formatage des données dans Excel (formatage de base des cellules, mise en forme conditionnelle, dates, formats numériques avancés...), les graphiques et les tableaux croisés dynamiques. Le candidat est capable de créer un thème de couleurs personnalisé et d'appliquer une mise en forme conditionnelle complexe. Cependant, il n'a pas réussi à centrer sur plusieurs colonnes ni à personnaliser un graphique en secteurs. De plus, le candidat ne semble pas reconnaître une mise en forme conditionnelle graphique ou savoir comment supprimer une mise en forme.

Gestion des données



Analyse par l'IA générative Beta

Sont ici évaluées les compétences sur la gestion des données dans Excel : tri, graphiques, filtres avancés et valeur cible. Sur les niveaux avancés, de nombreuses questions et exercices portent également sur la mise en forme des données. Malheureusement pour ce domaine-ci du test Excel 2019, le candidat n'a pas réussi à répondre correctement aux questions posées.