

Compte Rendu

Excel 2019-Débutant - Français Canadien



ISOGRAD (TOSA)

Madame fst_1641347 Ist_1641347

ID du candidat : 1641347

Score : 60/100

Test passé le 11 décembre 2023



1. Résultat

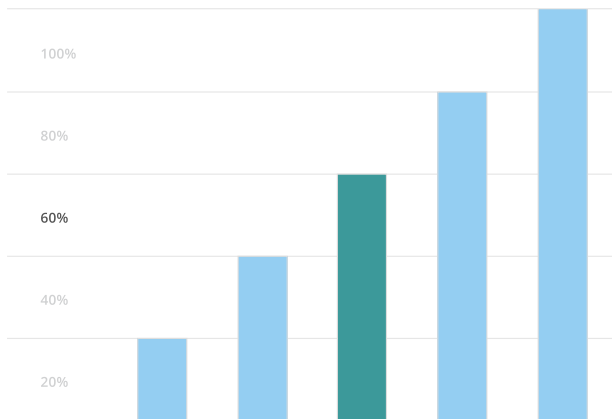
SCORE



Le candidat a obtenu une note moyenne de 60/100. Il démontre une compréhension des compétences en environnement et méthodes, en gestion des données, en calculs et en mise en forme dans Excel 2019. Le candidat est capable de reconnaître différents types de graphiques tels que l'histogramme et les graphiques à anneaux et à secteurs. Il sait également utiliser des fonctions telles que DBMAX, SOMME, ainsi que l'outil "Mise en forme conditionnelle". De plus, le candidat maîtrise les actions pratiques telles que masquer des colonnes, ajouter/ nommer/ déplacer une feuille ou choisir une zone d'impression. Cependant, il semble rencontrer des difficultés avec certaines questions liées aux calculs avancés comme la division ou la multiplication par deux valeurs.

2. Compétences

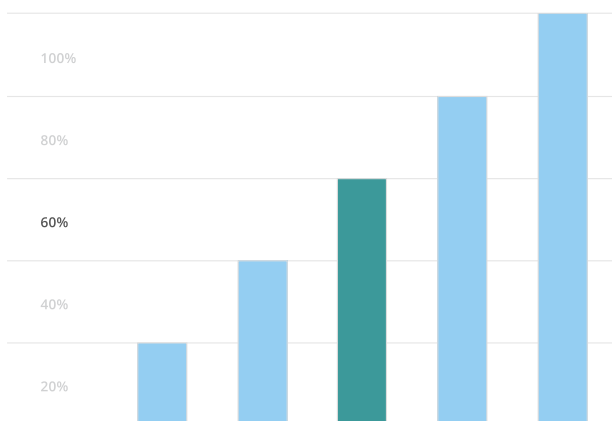
Environnement et Méthodes



Analyse par l'IA générative Beta

Ce domaine couvre l'environnement du logiciel : éléments de la fenêtre, personnalisation du ruban, ou encore barre d'accès rapide. Il comporte aussi des questions relatives à l'enregistrement, la protection et l'impression des documents ainsi que leur mise en page. Le taux de réussite du candidat est de 50%. Le candidat a démontré une compréhension adéquate pour changer la largeur d'une colonne et connaître l'ordre logique des actions de création d'un classeur. Cependant, le candidat n'a pas réussi à saisir une heure ni masquer des colonnes.

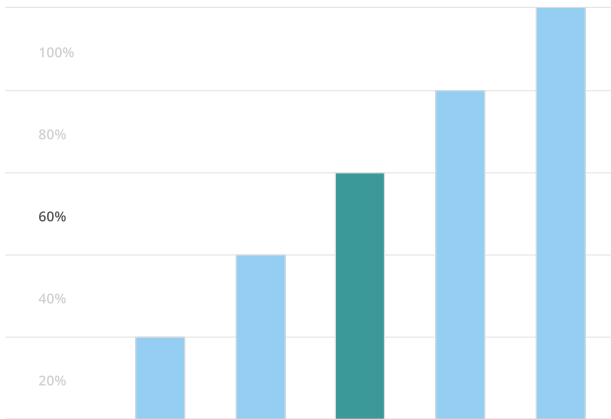
Calculs



Analyse par l'IA générative Beta

Les questions de ce domaine Excel portent sur les formules simples (pour les niveaux initiaux : SOMME), et les formules complexes (pour les niveaux plus avancés : bases de données, RECHERCHEV, INDEX etc.). Le taux de réussite du candidat est actuellement à 57%. Le candidat a montré sa capacité à utiliser la fonction SOMME ainsi qu'à insérer une formule simple. Cependant, le candidat n'a pas pu reconnaître l'affichage généré par l'outil 'Sous-total'. De plus il semble ne pas savoir débiter une formule calcul et faire une multiplication.

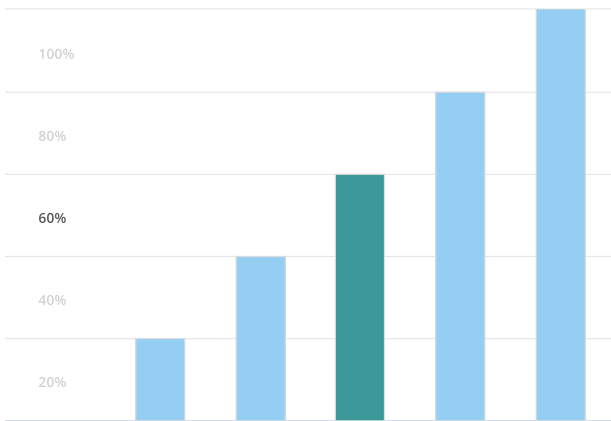
Mise en forme



Analyse par l'IA générative Beta

Ce bloc de compétences inclut des questions sur le formatage des données dans Excel, les graphiques et les tableaux croisés dynamiques. Le taux de réussite du candidat est de 55.56%. Le candidat a démontré une compréhension satisfaisante pour modifier la taille de la police, choisir une zone d'impression et reconnaître la mise en forme conditionnelle. Cependant, le candidat n'a pas réussi à saisir une heure ni à changer la couleur du texte. De plus, il semble ne pas savoir utiliser l'outil 'Mise en forme conditionnelle'.

Gestion des données



Analyse par l'IA générative Beta

Sont ici évaluées les compétences sur la gestion des données dans Excel : tri, graphiques, filtres avancés et valeur cible. Sur ce domaine le taux de réussite du candidat est de 60%. Le candidat a démontré sa capacité à insérer des graphiques en Anneau et en Secteurs ainsi qu'à reconnaître un graphique 'Histogramme'. Cependant, il n'a pas été capable d'utiliser correctement l'outil 'Sous-total' ni connaître la fonction DBMAX.